




Precauciones Estándar, Aislamiento Hospitalario

Lic. Thania Valencia M.
Servicio de Epidemiología
Hospital III Juliaca - EsSalud

CADENA EPIDEMIOLOGICA



AGENTE



HUESPED


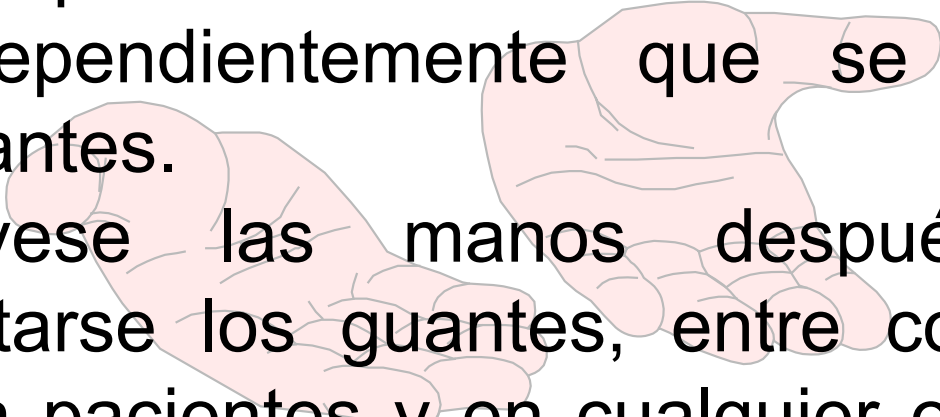
**MECANISMOS DE
TRANSMISION**

MEDIO AMBIENTE

PRECAUCIONES ESTANDAR

LAVADO DE MANOS

- Lavado de manos después de tocar cualquier fluido o secreción corporal independientemente que se utilice guantes.
- Lávese las manos después de quitarse los guantes, entre contacto con pacientes y en cualquier ocasión que considere apropiados.



PRECAUCIONES ESTANDAR

BARRERAS PROTECTORAS



GUANTES

- Use guantes limpios no estériles cuando toque secreciones, excreciones, otros líquidos u objetos contaminados.
- Utilice guantes limpios antes de tocar membranas, mucosas y piel no intacta.
- Renueve los guantes después de su uso antes de tocar cualquier superficie u objeto no contaminado y lávese las manos.

MASCARA FACIAL Y LENTES

- Use estas protecciones durante procedimientos o cuidados que puedan generar salpicaduras.


BATA

- Use bata limpia no estéril para proteger la ropa en procedimientos que puedan ocasionar salpicaduras.
- Lávese las manos después de remover la bata.

PRECAUCIONES ESTANDAR

MATERIAL

- Asegúrese de que el equipo reutilizable no se use hasta que haya sido adecuadamente limpiado y reprocesado.
- Descarte el material restante de manera adecuada.



**LIMPIEZA
DESINFECCION
ESTERILIZACION**



PRECAUCIONES ESTANDAR

LOCALIZACION DEL PACIENTE

- Sabemos que la posibilidad de contar con cuartos privados son muy limitados e inexistentes, a pesar de ello deberá tratarse de mantener una racionalidad en la localización de los Pacientes con enfermedades transmisibles.

ROPA

- La manipulación, transporte y proceso de ropa sucia o contaminada deberá evitar exposición a piel y mucosas, la contaminación de la ropa y la transferencia de microorganismos a otros pacientes y el ambiente.



PRECAUCIONES ESTANDAR

SALUD LABORAL PARA PATOGENOS TRANSMITIDOS POR SANGRE

- Nunca reencapuche las agujas usadas y tampoco dirija las agujas hacia alguna parte de su cuerpo.
- Si es necesario re-encapuche usando una sola mano o utilice un dispositivo para detener la capucha.
- No retire las agujas de las jeringas descartables con la mano y no las rompa o doble.
- Coloque todos los objetos punzocortantes en contenedores apropiados para su desecho.
- Coloque las agujas reusables en contenedores adecuados para enviarlas a su limpieza y Esterilización.
- Utilice piezas de boca, bolsas de resucitación u otros dispositivos para ventilación como Una alternativa para respiración boca a boca, particularmente en áreas donde las maniobras de resucitación son esperables.



AISLAMIENTO HOSPITALARIO

Aislamiento protector

- Lavarse las manos obligatoria al entrar y salir de la habitación.
- Guantes obligatorio para toda persona que tenga contacto directo con el paciente.
- Mascarilla para toda persona que tenga contacto directo con el paciente, desechando después de su uso.
- Bata; no es preciso que sean estériles.
- Se procurará que la limpieza de la habitación de aislamiento protector sea la primera.

AISLAMIENTO HOSPITALARIO

Aislamiento de contacto

- Cumplimiento de precauciones estandar.
 - Lavado de manos obligatorio al salir de la habitación.
 - Guantes siempre que se entre en contacto con el paciente, quitarse antes de salir de la habitación y lavarse las manos.
 - Bata cuando se esté en contacto con el paciente.
 - Ropa del paciente; seguir la normativa específica de lavandería.
- No se requiere habitación individual, excepto las infectadas por S. Aureus, meticilin resistente y Streptococcus del grupo A. Debe elegirse el compañero de habitación (no portarán sonda urinaria, ni herida quirúrgica ni tubo endotraqueal).



AISLAMIENTO HOSPITALARIO

Aislamiento de contacto

- Visitas restringidas, colocando aviso en la puerta y en el registro de enfermería explicar las normas de acceso.
- Limpieza: seguir las normas habituales.
- Asegúrese que el equipo sea limpiado adecuadamente, antes de ser usado por otros pacientes.

AISLAMIENTO HOSPITALARIO

Aislamiento de Tipo respiratorio (Precauciones para la transmisión por gotas)

- Cumplir las precauciones estándar.
 - Lavado de manos.
 - Guantes, bata no son necesarios.
- Use una mascarilla quirúrgica cuando trabaje muy cerca del paciente (menos de un metro).
- Limite los movimientos y transporte del paciente a lo esencial. En caso de traslado coloque una máscara al paciente.
- No necesita sistemas especiales de ventilación la puerta puede permanecer abierta.
- Visitas restringidas, colocar un aviso en la puerta y en los registros de enfermería, donde se explica las normas de acceso.
- Se procurará que la limpieza de la habitación de aislamiento sea la última, siguiendo las normas generales.
- Apósitos y pañuelos de un solo uso desechar en bolsa de color roja.



AISLAMIENTO HOSPITALARIO

Aislamiento en caso de Tuberculosis

- Cumplir las precauciones estandar.
 - Lavado de manos.
- El paciente deberá estar limitado a su habitación y en las salidas indispensables utilizar mascarilla.
- Mantener siempre la puerta cerrada. Aireación máxima con puerta cerrada.
- Restricción de entrada en la habitación (personal sanitario y visitantes).
- Use mascarilla antes de entrar en la habitación si se sospecha de tuberculosis.
- No ingresar a la habitación si usted es susceptible.

AISLAMIENTO HOSPITALARIO

Aislamiento entérico

- Las manos se deben lavar antes y después de realizar cualquier maniobra al paciente.





Precauciones Estándar, Aislamiento Hospitalario

GRACIAS

Servicio de Epidemiología
Hospital III Juliaca - EsSalud